



# ***Tutorial para revisores***

CRMV SP

## Nossa publicação

A Revista MV&Z é uma publicação do Conselho Regional de Medicina Veterinária do Estado de São Paulo (CRMV-SP) com mais de 20 anos de história. Tem por objetivo contribuir para com a educação continuada em Medicina Veterinária e Zootecnia, divulgando artigos originais com conteúdos técnicos e científicos nas diversas áreas de atuação profissional.

Publicada, exclusivamente, na versão digital, via Sistema OJS, a MV&Z aceita contribuições nas categorias: revisão, artigo técnico, relato de caso e ensaio. Os autores dos textos são médicos-veterinários e zootecnistas. Para estudantes de graduação, é necessária a coautoria com profissionais registrados.

## Processo de avaliação por pares

A Revista MV&Z adota a política de avaliação por pares, na modalidade duplo cego, na qual as identidades dos revisores e dos autores não são divulgadas. Os artigos publicados passam por rigorosa revisão, passando pela triagem do editor, seguindo para avaliação anônima de avaliadores externos, e à subsequente revisão por parte dos autores do artigo, quando necessário.



## Sistema OJS

O *Open Journal Systems* (OJS) é uma aplicação *web* para a gestão completa do processo editorial de publicações periódicas, ou seja, da submissão até a publicação do artigo.

A aplicação faz a gestão de atividades dos atores envolvidos no processo, do fluxo editorial completo dos periódicos, desde a criação da revista até a manutenção dos números já publicados. Possui *plugins* pré-instalados para atribuição automática de *Digital Object Identifier* (DOI) e inclusão em diversos indexadores integrados ao sistema.

O OJS permite a informatização de grande parte do fluxo editorial e a agilização do processo com registro de todas as atividades. Para tanto, requer que os usuários executem as suas atividades, conforme o seu papel, dentro do fluxo editorial. São eles: administrador do portal, gerente da revista, editor/editor de seção, editor de texto, avaliador, autor, editor de layout/diagramador e leitor.



## Papel do avaliador/revisor

O avaliador terá acesso somente aos arquivos que lhe forem designados. Essa restrição deve-se a decisão do editor, visto que os documentos submetidos podem indicar a autoria ou a instituição do autor.

O avaliador deverá analisar:

- a adequação do título do artigo ao tema tratado;
- a relevância do tema para a educação continuada de médicos-veterinários e zootecnistas;
- a coerência da estrutura da pesquisa – introdução, justificativa ou objetivo, desenvolvimento, conclusão, referências;
- a clareza e a ausência de vícios de linguagem;
- a coerência entre título, justificativa e conclusão;
- o resumo e o *summary*;
- as palavras-chaves em português e em inglês;
- a bibliografia consultada.



***Passo a Passo***



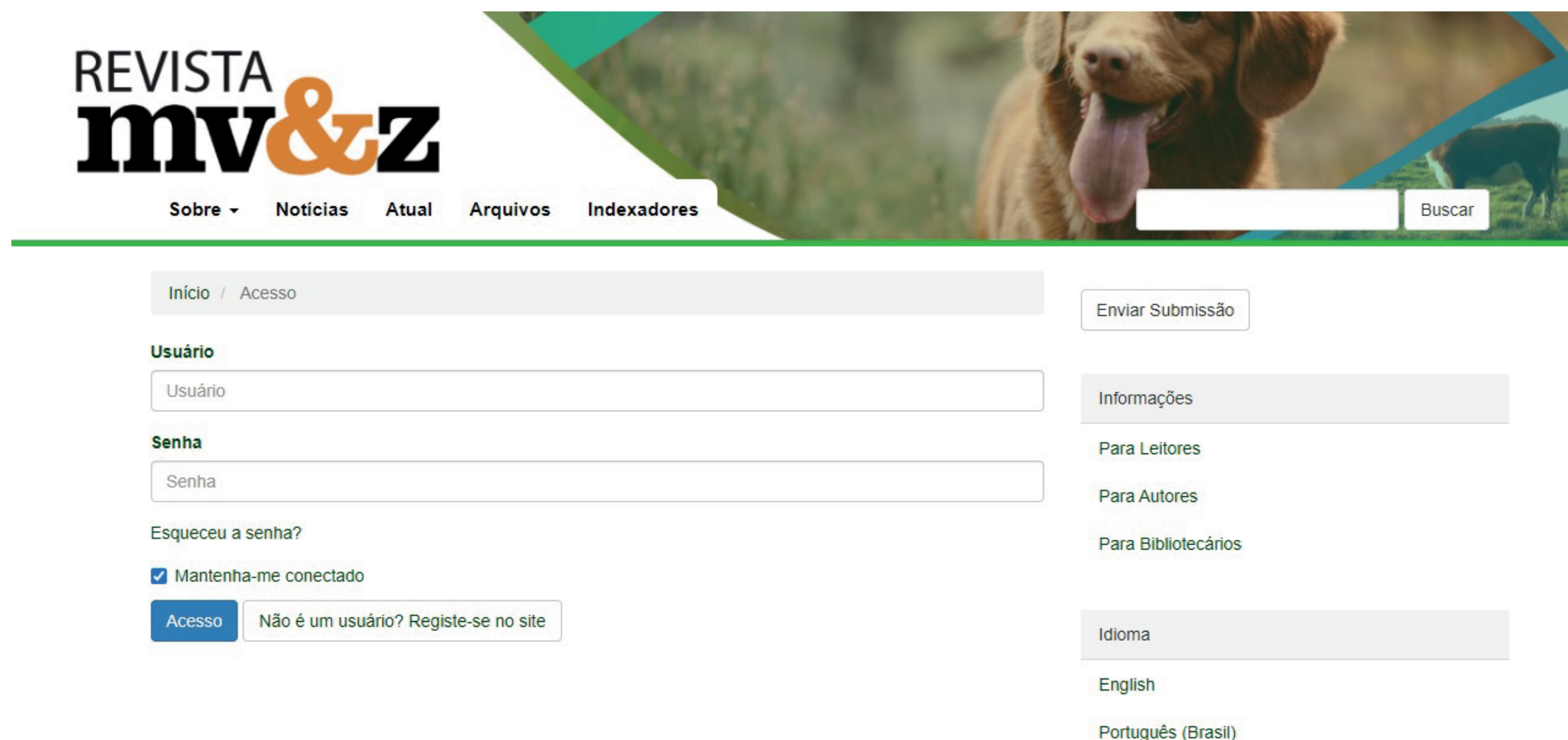
## Acesso

O avaliador recebe dois e-mails do sistema ao ser designado.

O primeiro contém o *login* e a senha gerados automaticamente pelo sistema.

O segundo, o *link* para informar a disponibilidade de avaliação, para criar uma nova senha e para acessar o sistema e a submissão designada.

O *link* direciona para a página de acesso.



REVISTA  
**mv&z**

Sobre ▾ Notícias Atual Arquivos Indexadores

Buscar

Início / Acesso

Enviar Submissão

**Usuário**

Usuário

**Senha**

Senha

Esqueceu a senha?

☒ Mantenha-me conectado

Acesso Não é um usuário? Registre-se no site

Informações

Para Leitores

Para Autores

Para Bibliotecários

Idioma

English

Português (Brasil)



# Senha definitiva

Ao acessar o sistema com o *login* e a senha enviados no primeiro e-mail, uma nova senha definitiva deve ser cadastrada

Revista de Educação Continuada em Medicina Veterinária... Português (Brasil) Ver o Site

**OJS**  
OPEN JOURNAL SYSTEMS

### Alterar senha

Uma nova senha deve ser definida antes de cadastrar-se no sistema.

Digite seu login e senhas atual e nova para alterar a senha de acesso à conta.

**Acesso**

**Senha atual**

**Este campo é requerido.**

**Nova senha**

A senha deve ter no mínimo 6 caracteres.

**Repetir nova senha**



# Acessar submissão

Uma vez substituída a senha, o usuário pode acessar a submissão à qual foi designado

The screenshot displays the OJS submission management interface. At the top, the header includes the journal title "Revista de Educação Continuada em Medicina Veterinária...", a tasks counter "Tarefas 0", and language/site options "Português (Brasil)" and "Ver o Site". The user profile "pdazl" is also visible. The main navigation bar shows "Submissões" with tabs for "Fila" and "Arquivos", and an "Ajuda" button. The left sidebar contains the "OJS OPEN JOURNAL SYSTEMS" logo and the "Submissões" label. The main content area is titled "Minhas Submissões Designadas" and features a search bar labeled "Buscar". Below this, a submission is listed with the ID "38167" and the title "Tumor Multilobular Ósseo em cão – Relato de Caso". A status message "Esperando uma resposta do avaliador." is shown with a warning icon. The submission has two key dates: "2021-05-07" for "Prazo de Resposta" and "2021-06-06" for "Prazo de Avaliação". A footer note indicates "1 de 1 submissões". The bottom right corner credits the platform and workflow to "OJS / PKP".

ID	Título	Status	Prazo de Resposta	Prazo de Avaliação
38167	Tumor Multilobular Ósseo em cão – Relato de Caso	Esperando uma resposta do avaliador.	2021-05-07	2021-06-06





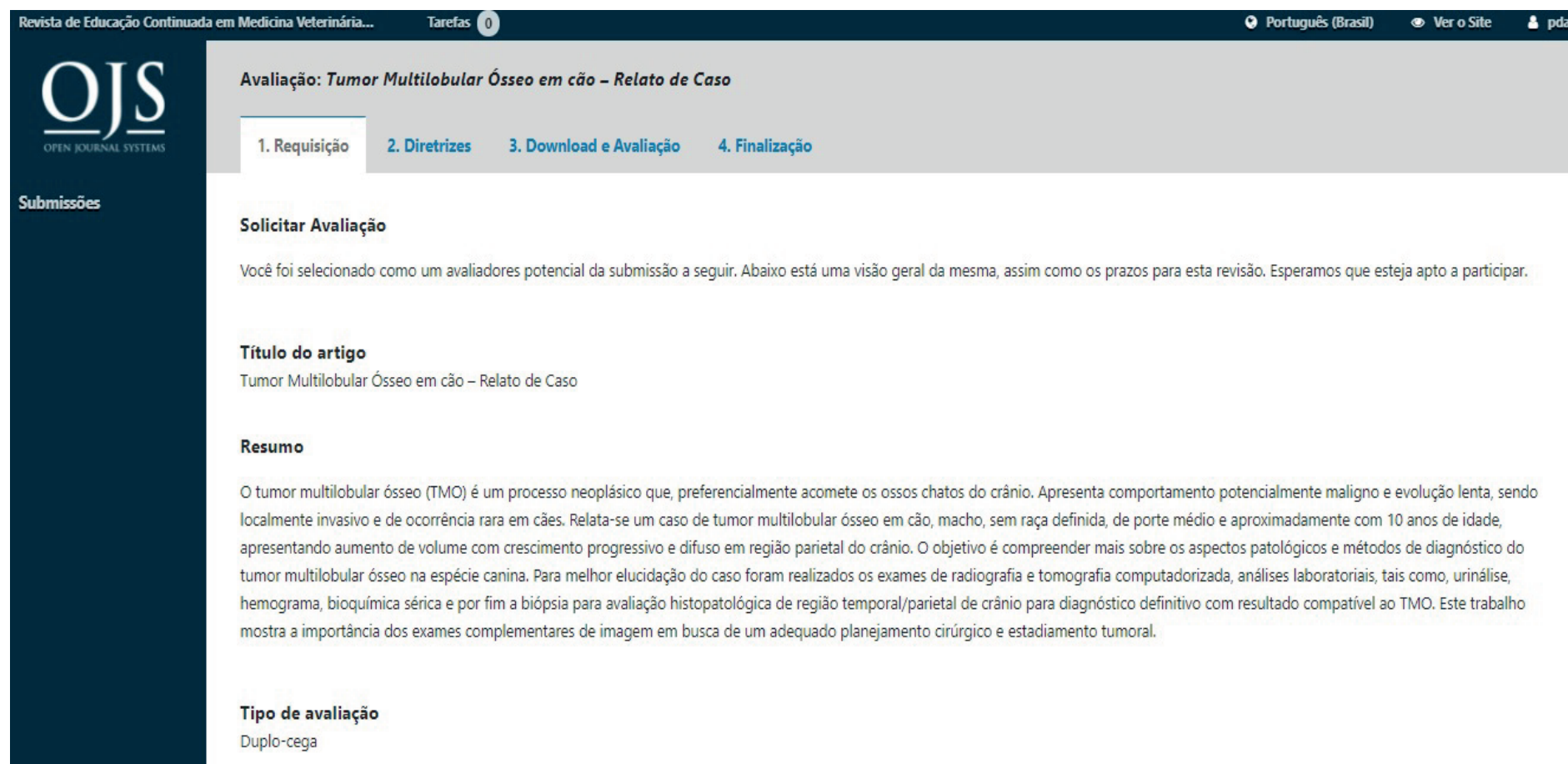
## Tarefas

Ao clicar sobre o artigo, o usuário tem acesso às tarefas de avaliador, com quatro (4) abas na parte de cima da página.



# 1.Requisição

Na primeira aba, “Requisição”, o avaliador tem uma visão geral do trabalho a ser avaliado, as datas estipuladas para aceitação e entrega do trabalho revisado, e pode, ou não, aceitar ser avaliador, clicando em um dos botões no fim da página: “Aceitar avaliação, continuar no passo #2” ou “Recusar pedido de avaliação”.



The screenshot shows the 'Requisição' (Request) tab of the OJS submission process. The page title is 'Avaliação: Tumor Multilobular Ósseo em cão – Relato de Caso'. The navigation bar includes '1. Requisição', '2. Diretrizes', '3. Download e Avaliação', and '4. Finalização'. The 'Solicitar Avaliação' section states that the user has been selected as a potential evaluator. The 'Título do artigo' is 'Tumor Multilobular Ósseo em cão – Relato de Caso'. The 'Resumo' section provides a detailed description of the tumor and the evaluation process. The 'Tipo de avaliação' is 'Duplo-cega'.

Revista de Educação Continuada em Medicina Veterinária... Tarefas 0 Português (Brasil) Ver o Site pdazl

OJS  
OPEN JOURNAL SYSTEMS

Submissões

Avaliação: Tumor Multilobular Ósseo em cão – Relato de Caso

1. Requisição 2. Diretrizes 3. Download e Avaliação 4. Finalização

**Solicitar Avaliação**

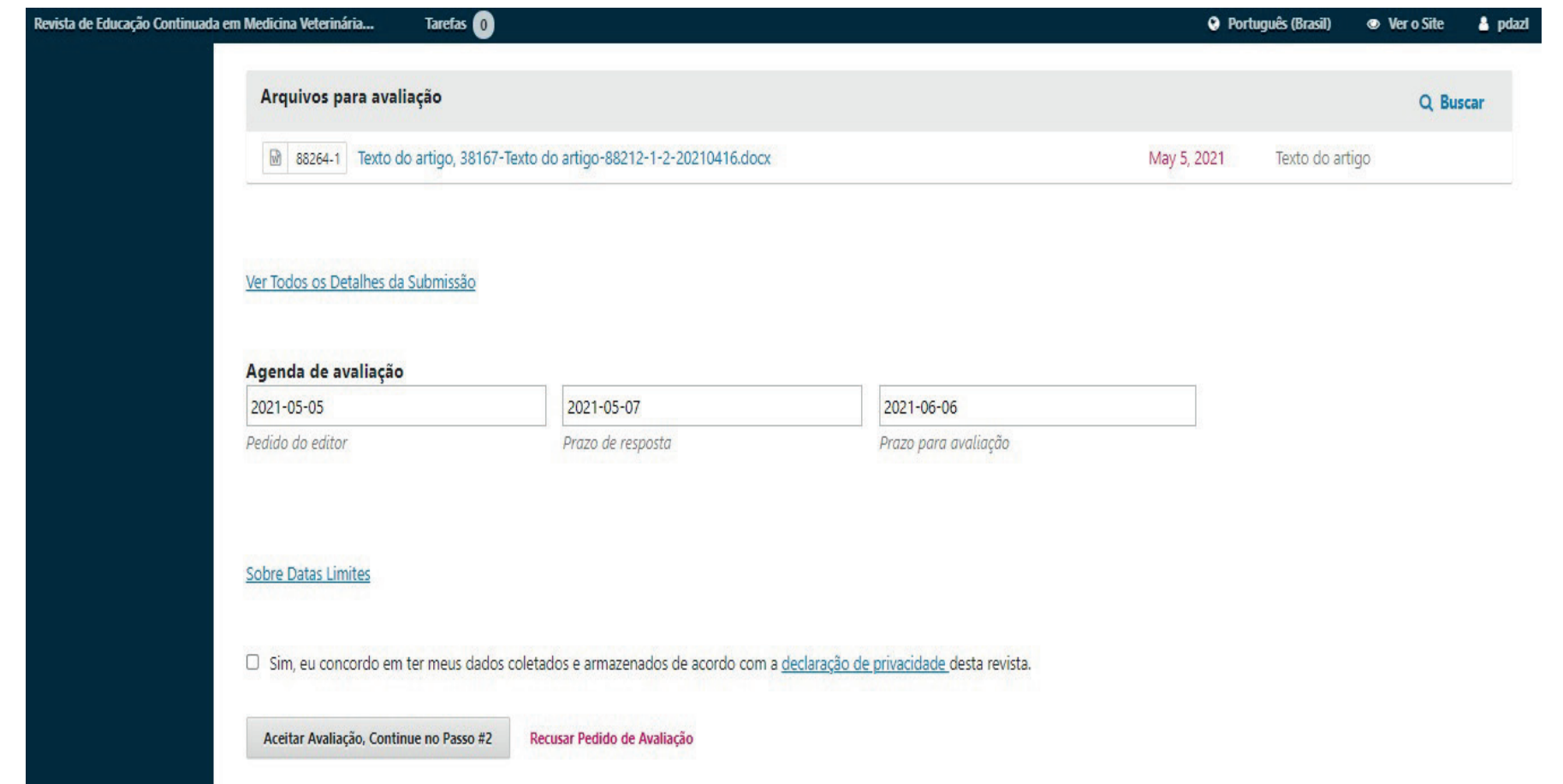
Você foi selecionado como um avaliadores potencial da submissão a seguir. Abaixo está uma visão geral da mesma, assim como os prazos para esta revisão. Esperamos que esteja apto a participar.

**Título do artigo**  
Tumor Multilobular Ósseo em cão – Relato de Caso

**Resumo**

O tumor multilobular ósseo (TMO) é um processo neoplásico que, preferencialmente acomete os ossos chatos do crânio. Apresenta comportamento potencialmente maligno e evolução lenta, sendo localmente invasivo e de ocorrência rara em cães. Relata-se um caso de tumor multilobular ósseo em cão, macho, sem raça definida, de porte médio e aproximadamente com 10 anos de idade, apresentando aumento de volume com crescimento progressivo e difuso em região parietal do crânio. O objetivo é compreender mais sobre os aspectos patológicos e métodos de diagnóstico do tumor multilobular ósseo na espécie canina. Para melhor elucidação do caso foram realizados os exames de radiografia e tomografia computadorizada, análises laboratoriais, tais como, urinalise, hemograma, bioquímica sérica e por fim a biópsia para avaliação histopatológica de região temporal/parietal de crânio para diagnóstico definitivo com resultado compatível ao TMO. Este trabalho mostra a importância dos exames complementares de imagem em busca de um adequado planejamento cirúrgico e estadiamento tumoral.

**Tipo de avaliação**  
Duplo-cega



The screenshot shows the 'Arquivos para avaliação' (Files for evaluation) and 'Agenda de avaliação' (Evaluation agenda) sections. The 'Arquivos para avaliação' section lists the article title and the file name. The 'Agenda de avaliação' section shows the dates for the editor's request, the response deadline, and the evaluation deadline. There is a checkbox for agreeing to the privacy policy and two buttons at the bottom: 'Aceitar Avaliação, Continue no Passo #2' and 'Recusar Pedido de Avaliação'.

Revista de Educação Continuada em Medicina Veterinária... Tarefas 0 Português (Brasil) Ver o Site pdazl

Arquivos para avaliação Q Buscar

88264-1 Texto do artigo, 38167-Texto do artigo-88212-1-2-20210416.docx May 5, 2021 Texto do artigo

[Ver Todos os Detalhes da Submissão](#)

**Agenda de avaliação**

2021-05-05	2021-05-07	2021-06-06
Pedido do editor	Prazo de resposta	Prazo para avaliação

[Sobre Datas Limites](#)

☐ Sim, eu concordo em ter meus dados coletados e armazenados de acordo com a [declaração de privacidade](#) desta revista.

Aceitar Avaliação, Continue no Passo #2 Recusar Pedido de Avaliação



## 2. Diretrizes

Na segunda aba, “Diretrizes”, o avaliador pode ler as diretrizes estabelecidas para a avaliação de artigos submetidos à Revista MV&Z.

### Avaliação: DIAGNÓSTICO DE HIPERCORTISOLISMO EM CÃES

[1. Requisição](#)[2. Diretrizes](#)[3. Download e Avaliação](#)[4. Finalização](#)

#### Diretrizes de Avaliação

O processo inicia-se com a submissão voluntária de pedido de avaliação por parte do(s) autor(es), por meio do envio do arquivo de texto e das imagens referentes pelo OJS. O autor receberá uma mensagem de confirmação de recebimento no prazo de dez dias úteis. Caso isso não ocorra, deverá entrar em contato com a Coordenadoria de Comunicação do CRMV-SP pelo telefone (11) 5908-4772.

O material enviado seguirá as seguintes etapas de avaliação:

Pré-avaliação do trabalho pelo editor do periódico para que seja verificado se está de acordo com as normas da Revista MV&Z;

- Encaminhamento para pareceristas externos ao CRMV-SP, com afinidade ao conteúdo temático do trabalho;
- Comunicado aos autores das sugestões dos revisores para os ajustes e complementações eventualmente necessárias;
- Revisão de língua (português/inglês) e das normas de ABNT, e podem surgir ajustes finais a serem feitos pelos autores;
- Envio da declaração de aceite aos autores quando o artigo tiver a versão final aprovada para publicação na Revista;
- Diagramação e editoração do trabalho;
- Publicação em fluxo contínuo no site da Revista MV&Z. Os artigos serão publicados conforme ordem cronológica de aprovação.

Todo o processo de avaliação e publicação tem prazo estimado de três meses, podendo sofrer variações a depender do tempo de resposta de revisores, autores e fornecedores do CRMV-SP. Caso os revisores recomendem submissão de nova versão do artigo, o processo e seu respectivo prazo é reiniciado.

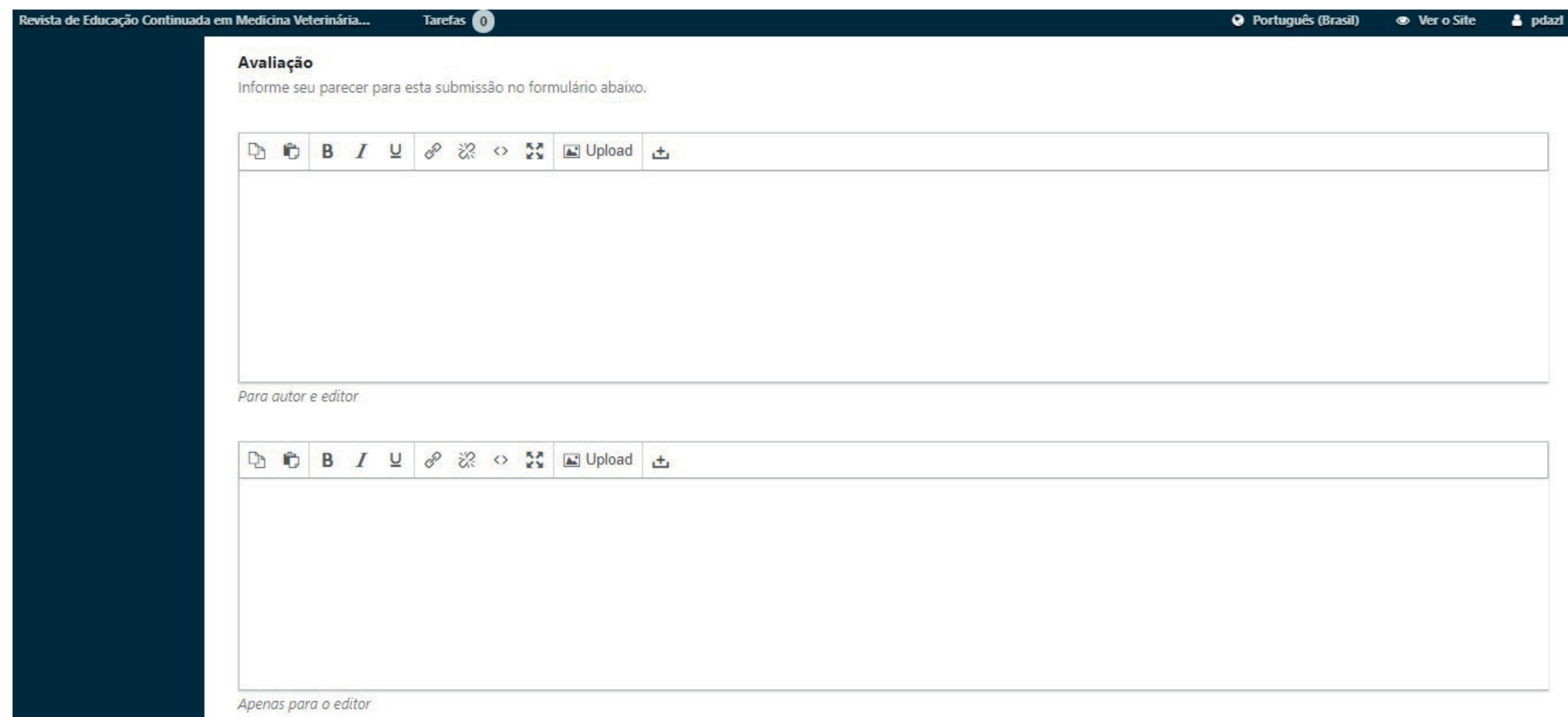
[Continuar no Passo #3](#)[Voltar](#)



### 3. Download e Avaliação

Na terceira aba, “Download e Avaliação”, o avaliador pode baixar os arquivos com o texto do trabalho e o formulário de revisores. Também é nessa aba que ele vai anexar o artigo revisado e o formulário preenchido.

No campo “Avaliação”, o avaliador pode escrever mensagens para os autores e editores.



Revista de Educação Continuada em Medicina Veterinária... Tarefas 0 Português (Brasil) Ver o Site pdazl

#### Avaliação

Informe seu parecer para esta submissão no formulário abaixo.

Para autor e editor

Apenas para o editor



## 3.1 Transferir

No campo “Transferir”, o avaliador pode anexar os arquivos revisados e preenchidos. Na barra “Arquivos do avaliador”, deve clicar em “Enviar arquivo”.



### Transferir

Adicionalmente, você pode enviar arquivos ao editor e/ou autor para consulta, incluindo versões revisadas do arquivo original (s).

#### Arquivos do avaliador

 Buscar

Enviar Arquivo

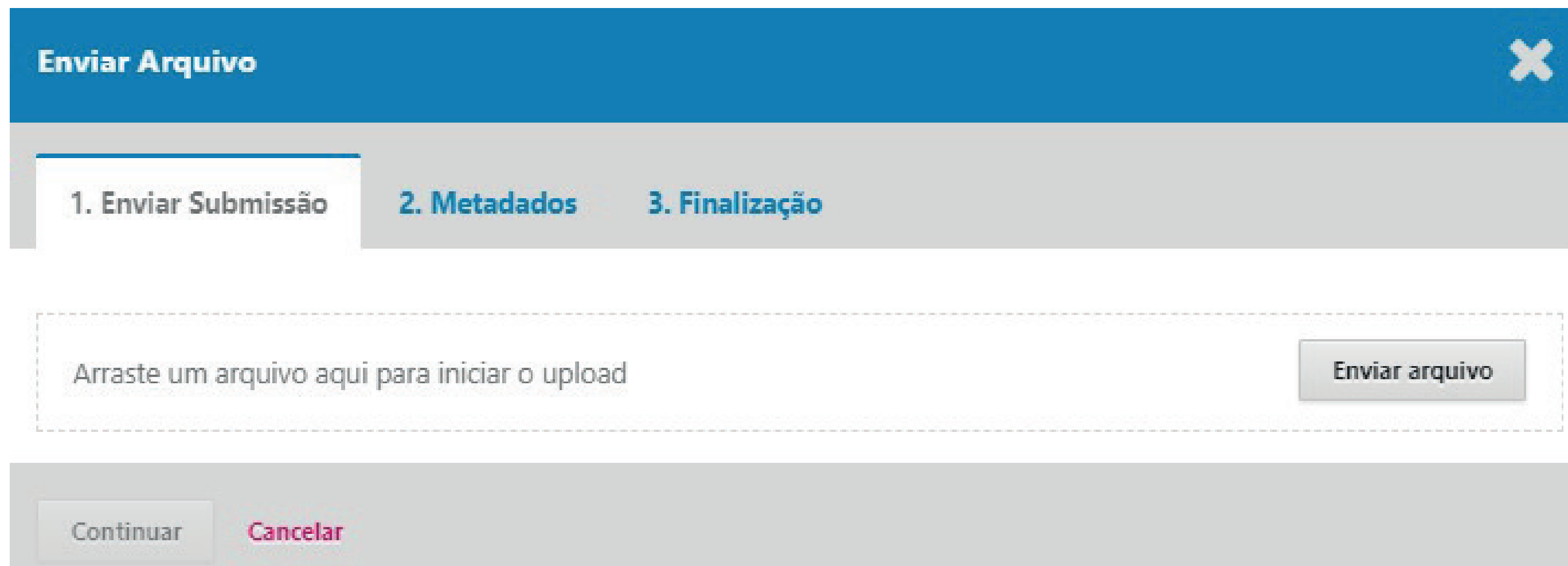
Sem arquivos





## 3.2 Enviar

Ao abrir a janela, deve-se clicar no botão “Enviar arquivo”, para anexar os documentos. Em seguida, clicar no botão “Continuar”, novamente em “Continuar” e “Enviar um novo arquivo”, para anexar outro documento, ou “Concluir”, para finalizar.



**Enviar Arquivo** ✕

1. Enviar Submissão   2. Metadados   3. Finalização

Arraste um arquivo aqui para iniciar o upload

Enviar arquivo

Continuar   Cancelar



Enviar Arquivo

1. Enviar Submissão

2. Metadados

3. Finalização

teste 1.docx

Editar

docx

12KB

Continuar

Cancelar

Enviar Arquivo

1. Enviar Submissão

2. Metadados

3. Finalização

Arquivo Adicionado

Enviar um Novo Arquivo

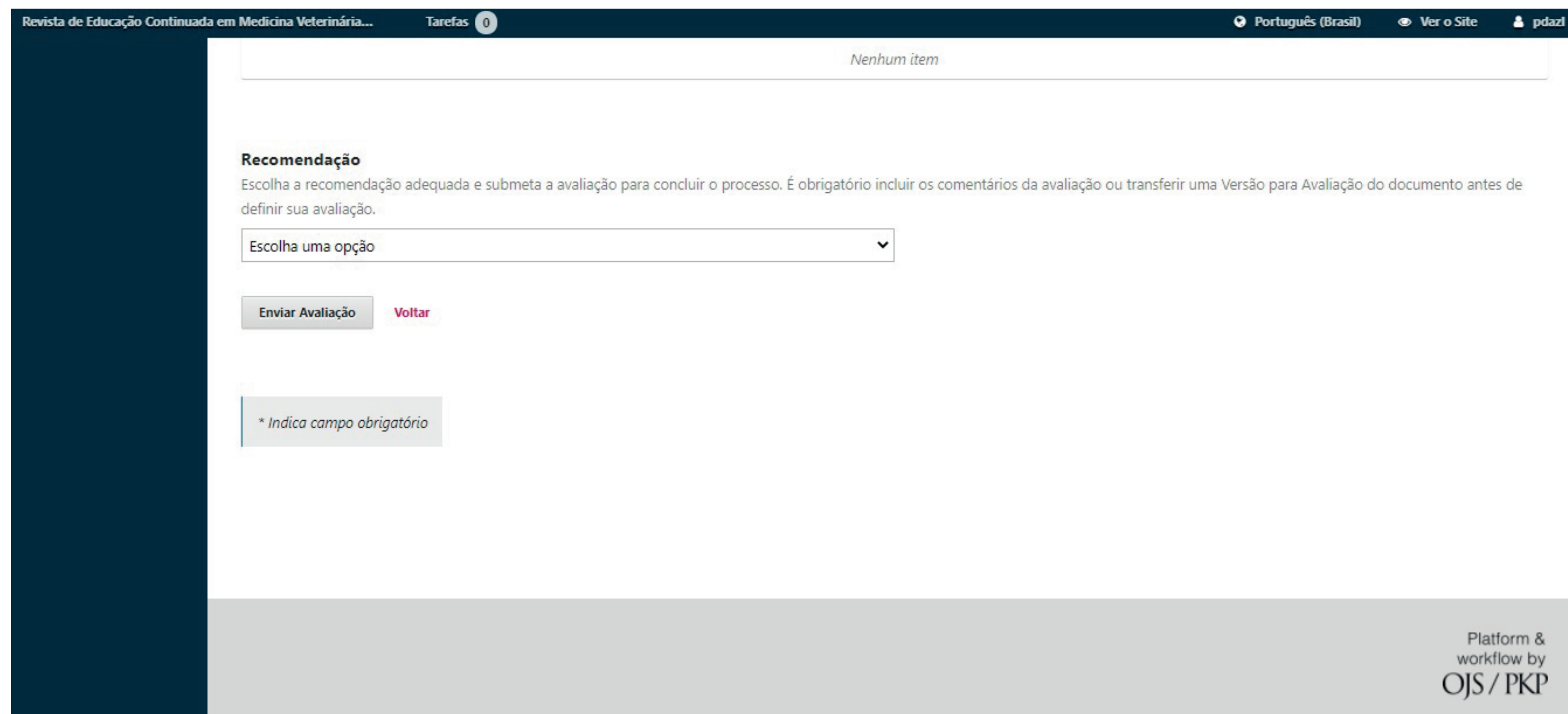
Concluir

Cancelar



## 3.3 Recomendação

No campo “Recomendação”, o avaliador deve escolher uma das opções no menu suspenso “Escolha uma opção”, de acordo com sua avaliação. Em seguida, clicar no botão “Enviar avaliação” e “OK”.



The screenshot shows a web interface for a journal. At the top, a dark blue header contains the text "Revista de Educação Continuada em Medicina Veterinária...", a "Tarefas 0" badge, and links for "Português (Brasil)", "Ver o Site", and a user profile "pdazl". Below the header, a light gray box contains the text "Nenhum item". The main content area has a dark blue sidebar on the left. The central form is titled "Recomendação" and includes the instruction: "Escolha a recomendação adequada e submeta a avaliação para concluir o processo. É obrigatório incluir os comentários da avaliação ou transferir uma Versão para Avaliação do documento antes de definir sua avaliação." Below this is a dropdown menu labeled "Escolha uma opção" with a downward arrow. At the bottom of the form are two buttons: "Enviar Avaliação" (gray) and "Voltar" (red). A small gray box with the text "\* Indica campo obrigatório" is positioned below the buttons. The footer of the page is a light gray bar with the text "Platform & workflow by OJS / PKP" on the right.



Nenhum item

**Recomendação**

Escolha a recomendação adequada e submeta a avaliação para concluir o processo. É obrigatório incluir os comentários da avaliação ou transferir uma Versão para Avaliação do documento antes de definir sua avaliação.

Escolha uma opção ▼

Escolha uma opção

Aceitar

Correções obrigatórias

Submeter novamente para avaliação

Submeter a outra revista

Rejeitar

Ver comentários

**Confirmar**

Tem certeza de que deseja enviar seu parecer?

ok

Cancelar



## 4. Finalização

Na quarta aba, “Finalização”, o avaliador visualizará o agradecimento à contribuição por essa avaliação.

Revista de Educação Continuada em Medicina Veterinária...Tarefas 0

Português (Brasil)Ver o Sitepdazl

OJS  
OPEN JOURNAL SYSTEMS

Submissões

Avaliação: Tumor Multilobular Ósseo em cão – Relato de Caso

1. Requisição2. Diretrizes3. Download e Avaliação4. Finalização

### Avaliação Enviada

Obrigado por completar a avaliação da submissão. Seu parecer foi submetido com êxito. Agradecemos a sua contribuição para a qualidade do trabalho que publicamos. O editor pode contatá-lo novamente para obter mais informações se for necessário.

Discussão da avaliação

Adicionar comentários

Nome	De	Última resposta	Respostas	Fechado
Nenhum item				

