



# ***Tutorial para autores***

CRMV/SP

## Nossa publicação

A Revista MV&Z é uma publicação do Conselho Regional de Medicina Veterinária do Estado de São Paulo (CRMV-SP) com mais de 20 anos de história. O periódico tem por objetivo contribuir para com a educação continuada em Medicina Veterinária e Zootecnia, divulgando artigos originais com conteúdos técnicos e científicos nas diversas áreas de atuação profissional.

Publicada, exclusivamente, na versão digital, via Sistema OJS, a MV&Z aceita contribuições nas categorias: revisão, artigo técnico, relato de caso e ensaio. Os autores dos textos são médicos-veterinários e zootecnistas. Para estudantes de graduação, é necessária a coautoria com profissionais registrados.

## Processo de avaliação por pares

A Revista MV&Z adota a política de avaliação por pares, na modalidade duplo cego, na qual as identidades dos revisores e dos autores não são divulgadas. Os artigos publicados são rigorosamente analisados, passando pela triagem do editor, seguindo para avaliação anônima de profissionais externos, e à subsequente revisão por parte dos autores do trabalho, quando necessário.



## Sistema OJS

O *Open Journal Systems* (OJS) é uma aplicação *web* para a gestão completa do processo editorial de publicações periódicas, ou seja, da submissão até a publicação do artigo.

A aplicação faz a gestão de atividades dos atores envolvidos no processo, do fluxo editorial completo dos periódicos, desde a criação da revista até a manutenção dos números já publicados. Possui *plugins* pré-instalados para atribuição automática de *Digital Object Identifier* (DOI) e indexação em diversas plataformas integradas ao sistema.

O OJS permite a informatização e a agilização do processo, com registro de todas as atividades. Para tanto, requer que os usuários executem os procedimentos conforme o seu papel, dentro do fluxo editorial. São eles: administrador do portal, gerente da revista, editor/editor de seção, editor de texto, avaliador, autor, editor de layout/diagramador e leitor.



## O que é Orcid?

*Open Researcher and Contributor ID* (Orcid) é um identificador digital único, gratuito e persistente, que distingue um pesquisador de outro, resolvendo o problema da semelhança de nomes de autores e indivíduos, evitando ambiguidades e auxiliando a vincular de forma precisa a sua produção acadêmica.

Usando o Orcid o pesquisador é fácil e corretamente conectado com suas atividades, resultados de pesquisa, publicações e vínculos empregatícios.

A Revista MV&Z exige que pelo menos um dos autores tenha Orcid para que a submissão de um artigo seja aceita. Caso ainda não tenha seu Orcid, cadastre-se gratuitamente em: <https://orcid.org/register>.



## O que é DOI?

*Digital Object Identifier (DOI)* é um identificador internacional usado para diferentes publicações científicas digitais, sejam livros, artigos ou imagens. Ele é responsável por tornar os arquivos permanentes na internet, uma vez que possibilita a criação de um *link* fixo para um documento digital publicado, que poderá ser facilmente encontrado e acessado de qualquer parte do mundo, ampliando a visibilidade do trabalho.

O DOI garante, ainda, a autenticidade das publicações digitais. Pelo *link* do DOI, o autor consegue mensurar também o número de vezes em que seu trabalho foi referenciado por outros pesquisadores.

Por isso, na Revista MV&Z, incentivamos o uso do DOI nas referências. Utilize sempre que a publicação possuir o identificador. Todos os artigos publicados no periódico também recebem a numeração e podem ser adequadamente referenciados.





## Estrutura do artigo científico

Vale ressaltar que apenas artigos originais (inéditos) estão aptos para publicação.

Confira a seguir quais os elementos necessários para que seu trabalho seja submetido à Revista MV&Z.



## Elementos básicos

Título em  
Português

**mv&z**

ISSN 2596-1306  
Versão on line

# Medicina Veterinária e Zootecnia

Veterinary Medicine and Animal Science

Título  
em Inglês

Nome completo e  
número da identificação  
correspondente à  
filiação de todos os  
autores.

João da Silva<sup>1</sup>, Maria dos Santos<sup>2</sup>, José Soares<sup>3</sup>  
<https://orcid.org/0000-0000-0000-0000>

Número do Orcid  
de um dos autores.

**\*Autor Correspondente:** João da Silva. Rua das Flores, 39, Jardim Primavera, São Paulo, SP, Brasil.  
CEP 00000-000. E-mail: xxxx@xxxx

Identificação do autor  
correspondente em que deve  
constar: nome completo,  
endereço (logradouro,  
número, bairro, cidade,  
estado, país, CEP e e-mail).



## Resumo

Resumo em português

**Palavras-chave:** Saúde Pública. Medicina Veterinária. Saúde Única. Zootecnia.

Palavras-chave em português

## Abstract

Resumo em inglês

**Keywords:** Public Health. Veterinary Medicine. One Health. Animal Science.

Palavras-chave em inglês

1 Discente, Universidade de São Paulo, Faculdade de Medicina Veterinária e Zootecnia, curso de Medicina Veterinária, São Paulo, SP, Brasil

2 Médico-veterinário, docente, Universidade de São Paulo, Faculdade de Medicina Veterinária e Zootecnia, Hospital Veterinária, São Paulo, SP, Brasil

3 Zootecnista, docente, Universidade de São Paulo, Faculdade de Medicina Veterinária e Zootecnia, Departamento de Reprodução Animal, São Paulo, SP, Brasil



Este é um artigo publicado em acesso aberto (Open Access) sob a licença Creative Commons Attribution, que permite uso, distribuição e reprodução em qualquer meio, sem restrições desde que o trabalho original seja corretamente citado.

mv&z |

Todo artigo deve ter pelo menos um dos autores com graduação em Medicina Veterinária ou Zootecnia.

Titulação e filiação científica do(s) autor(es):  
titulação, universidade,  
instituto ou faculdade,  
departamento, cidade,  
estado, país.





# Nossa publicação

De acordo com a norma da ABNT-NBR 14724, (5.8. Ilustrações): Qualquer que seja o tipo de ilustração, sua identificação deve aparecer na parte superior, precedida da palavra designativa (desenho, esquema, fluxograma, planta, quadro, retrato, figura, imagem, entre outros), seguida de seu número de ordem de ocorrência no texto, em algarismos arábicos, travessão e o respectivo título. Após a ilustração, na parte inferior, indicar a fonte consultada (elemento obrigatório, mesmo que seja produção do próprio autor), legenda, notas e outras informações necessárias à sua compreensão (se houver). A ilustração deve ser citada no texto e inserida o mais próximo possível do trecho a que se refere.

Para a melhor compreensão do leitor, sempre que possível, tabelas e gráficos devem responder às perguntas: o que, onde e quando. Sendo que "onde" e "quando" são essenciais em trabalhos que tratam de um aspecto de cunho epidemiológico, cuja ocorrência pode variar no tempo e no espaço.

Figuras, tabelas e gráficos devem ter título descritivo e fonte com ano de publicação.

## Exemplos:

Figura 1 - Cavalo puro sangue



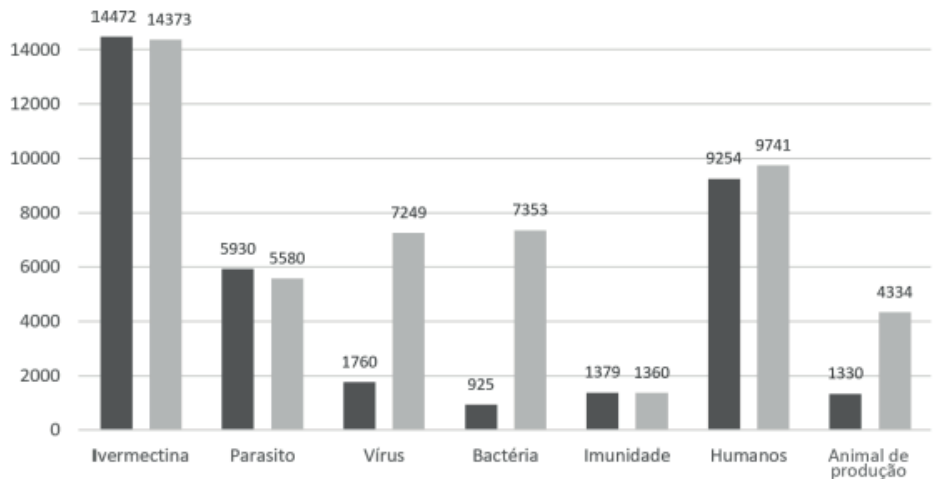
Fonte: Moran et al. (2003).

Tabela 2 - Número de laudos de animais com HPIE com epistaxe em equinos, utilizados em corridas, no período de 2015 a 2019

	2015	2016	2017	2018	2019
XXXXXXXXXXXXXXXXXXXX	2.395	2.111	1.937	1.764	2.026
XXXXXXXXXXXXXXXXXXXX	2	2	2	14	15
XXXXXXXXXXXXXXXXXXXX	476	542	348	294	396
XXXXXXXXXXXXXXXXXXXX	1.520	1.342	1.497	1.396	1.614
XXXXXXXXXXXXXXXXXXXX	2.873	2.937	2.731	2.918	2.442

Fonte: Costa et al (2021).

Gráfico 1 - Número de laudos endoscópicos positivos



Fonte: Erickson (2000).



# Citações

Quando houver citação com aspas ao longo do texto (de até três linhas), informar entre parênteses a referência com sobrenome do autor em caixa alta e baixa, ano da publicação e número de página.

## Exemplo:

“Os tratamentos mais utilizados são a castração, o uso de melatonina e Trilostano, com índices de recrescimento de pelos que variam entre 40% a 85%, e o microagulhamento, com índices que podem chegar até 90%” (Gondim; Araujo, 2020, p. 2 e 5).

As citações diretas no texto com mais de três linhas devem ser destacadas com recuo de quatro centímetros da margem esquerda, com letra menor que a utilizada no texto e sem as aspas.

## Exemplo:

Assim sendo, mesmo que o medicamento tenha sido desenvolvido e produzido para uso humano, ao ser aplicado a animais passa a ser considerado produto veterinário e daí sua aplicação deverá ser realizada exclusivamente por médico-veterinário, conforme dispõe a Lei nº 5.517/1968, artigo 5º, alínea "a" (Brasil, 1968, p. 9401):

Art. 5º - É da competência privativa do médico-veterinário o exercício das seguintes atividades e funções a cargo da União, dos Estados, dos Municípios, dos Territórios Federais, entidades autárquicas, paraestatais de economia mista e particulares: Prática clínica em todas as suas modalidades. (Brasil, 1968, p. 9401)

Todas as referências citadas ao longo do texto devem constar da lista “Referências” no final do artigo.



# Referências

A Revista MV&Z segue o padrão da NBR 6023 da ABNT (Associação Brasileira de Normas Técnicas).

**1.** Os elementos essenciais para referenciar livros e/ou folhetos são: autor, título, subtítulo (se houver), edição (se houver), local, editora e data de publicação. Quando necessário, acrescentam-se elementos complementares à referência para melhor identificar o documento.

## Elementos essenciais

DI DIO, L. J. A. **Tratado de anatomia aplicada**. São Paulo: Poluss, 1998.

## Elementos complementares

SLATTER, D. Conjuntiva. *In*: SLATTER, D. **Fundamentos de Oftalmologia Veterinária**. 3. ed. São Paulo: Roca, 2005. p. 221-446. ISBN: 9788572415477.

**2.** Os elementos essenciais para referenciar artigos, seções e/ou matéria de **publicação periódica** são: autor, título do artigo ou da matéria, subtítulo (se houver), título do periódico, subtítulo (se houver), local de publicação (se houver), numeração do ano e/ou volume, número e/ou edição, páginas inicial e final ou paginação eletrônica (exemplo: e24759), e data ou período de publicação. Quando necessário, acrescentam-se elementos complementares à referência para melhor identificar o documento.

VASCONCELOS, J. S. *et al.* Caracterização clínica e histopatológica das dermatites alérgicas em cães.

**Pesquisa Veterinária Brasileira**, v. 37, n. 3, p. 248-256, 2017.

DOI: <https://doi.org/10.1590/S0100-736X2017000300008>.





## Em itálico

Nomes científicos e expressões latinas.

### Exemplo:

Constanzo *et al.* (2015, 2020) realizaram investigações *in vitro* com células *HeLa*, escolhidas por serem imortais, de forma a mimetizar células neoplásicas, constatando que a ozonioterapia (O3T) não alterou a proliferação e motilidade das células ou o número de células mortas/em apoptose.

## Para citar e referenciar entidades, usar sempre a sigla

(órgãos governamentais, empresas, associações, universidades).

### Exemplos:

#### Citação:

WHO (1998)

ONU (1989)

#### Referência:

WHO. **Health promotion glossary**. Geneva: World Health Organization, 1998.

ONU. Assembleia Geral das Nações Unidas. **Convenção das Nações Unidas sobre os Direitos da Criança**. 1989. Disponível em: [http://www.onu-brasil.org.br/doc\\_crianca.php](http://www.onu-brasil.org.br/doc_crianca.php). Acesso em: 18 fev. 2021.



## Para referenciar documentos on-line:

Além dos elementos essenciais e complementares, deve-se registrar o endereço eletrônico, precedido da expressão “Disponível em:” e a data de acesso, precedida da expressão “Acesso em:” .

### Exemplo:

LIMA, B. G. V. *et al.* Micotoxinas em suínos: cartilha. **Publicação PETVet**, São Paulo, ano 3, n. 6, 2016. Disponível em: <https://petvet.ufra.edu.br/images/cartilhapetvet2016.3.pdf>. Acesso em: 6 dez. 2020.





# Nomes dos autores referenciados

Utilizar o sobrenome em caixa alta, seguido da sigla dos prenomes.

## Exemplos:

MICHELSEN, J. Canine elbow dysplasia: aetiopathogenesis and current treatment recommendations. **The Veterinary Journal**, v. 196, n. 1, p. 12-19, 2013. DOI: <http://dx.doi.org/10.1016/j.tvjl.2012.11.009>.

BALAMURUGAN, S.; AHMED, R.; CHAMBERS, J. R. Survival of *Arcobacter butzleri* on vacuum packaged chill stored beef. **Food Research International**, v. 52, n. 2, p. 503–507, 2013. DOI: <https://doi.org/10.1016/J.FOODRES.2013.01.048>.

## Usar “**et al.**” a partir de quatro autores

### Exemplo 1 (três autores)

ANDERSON, D. E.; DESROCHERS, A.; ST. JEAN, G. Management of tendon disorders in cattle. **Veterinary Clinics of North America-Food Animal Practice**, v. 24, n. 3, p. 551–566, 2008. DOI: <https://doi.org/10.1016/j.cvfa.2008.07.008>.

### Exemplo 2 (quatro autores ou mais):

ASSIS, F. D. *et al.* Programa de monitoria acadêmica: percepções de monitores e orientadores. **Revista Enfermagem UERJ**, Rio de Janeiro, v. 14, n. 3, p. 391-397, jul./set. 2006.

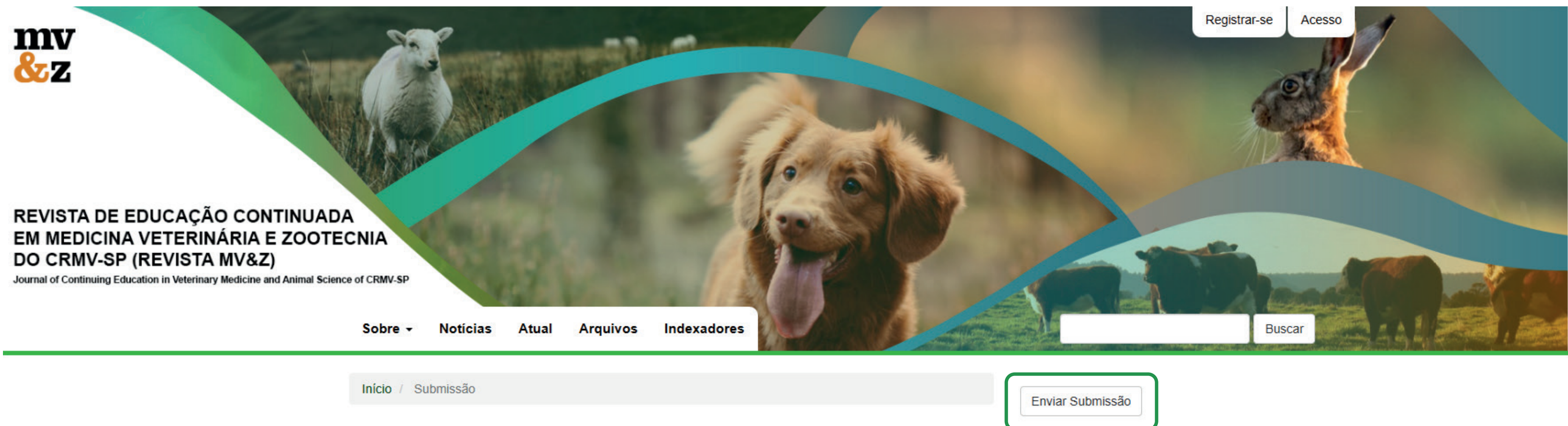


## Submissão de artigos

Voltado aos autores, este tutorial tem como objetivo tornar mais fluido e assertivo o processo de submissão e posterior publicação dos artigos científicos.



***Passo a Passo***



1. Na página principal do site, clique no botão “Enviar Submissão”.







[Início](#) / [Submissão](#)



## Submissão

O cadastro no sistema e posterior acesso, por meio de login e senha, são obrigatórios para a submissão de trabalhos, bem como para acompanhar o processo editorial em curso. [Acesso](#) em uma conta existente ou [Registrar](#) uma nova conta.

**2. Se ainda não está cadastrado(a) na plataforma OJS, clique na opção “Registrar”. Caso já seja cadastrado(a), escolha a opção “Acesso”.**







REVISTA DE EDUCAÇÃO CONTINUADA  
EM MEDICINA VETERINÁRIA E ZOOTECNIA  
DO CRMV-SP (REVISTA MV&Z)  
Journal of Continuing Education in Veterinary Medicine and Animal Science of CRMV-SP

[Sobre](#) [Noticias](#) [Atual](#) [Arquivos](#) [Indexadores](#)

[Início](#) / [Cadastrar](#)

### Perfil

Nome Próprio \*

Sobrenome \*

Instituição/Afiliação \*

País \*

Acesso

E-mail \*

**3. Para realizar o cadastro, preencha os campos e clique no botão “Cadastrar”.**

**Atenção: a sugestão de nome de usuário não pode conter letras em caixa alta (maiúscula).**





REVISTA DE EDUCAÇÃO CONTINUADA  
EM MEDICINA VETERINÁRIA E ZOOTECNIA  
DO CRMV-SP (REVISTA MV&Z)

Journal of Continuing Education in Veterinary Medicine and Animal Science of CRMV-SP

[Sobre](#) ▾ [Notícias](#) [Atual](#) [Arquivos](#) [Indexadores](#)

[Início](#) / [Submissão](#)

## Submissão

[Fazer nova submissão](#) ou ver suas submissões pendentes.

4. Realizado o cadastro, clique novamente no botão "Enviar submissão".

Em seguida, clique na opção "Fazer nova submissão".



## Faça uma submissão

### Antes de começar

Obrigado por submeter para Revista de Educação Continuada em Medicina Veterinária e Zootecnia. Você será solicitado a enviar arquivos, identificar coautores e fornecer informações como título e resumo.

Leia nossas [Diretrizes de Submissão](#) caso ainda não o tenha feito. Ao preencher os formulários, forneça o máximo de detalhes possível para ajudar nossos editores a avaliar seu trabalho.

Depois de começar, você pode salvar sua submissão e voltar a ele mais tarde. Você poderá revisar e corrigir qualquer informação antes de submeter.

### Idioma da Submissão \*

Submissões em múltiplos idiomas são aceitas. Escolha o idioma principal da submissão nas opções acima.

☐ Inglês

☒ Português

**5. Leia as “Diretrizes de Submissão” e escolha “Português” como idioma principal.**



**Título \***

**Seção \***

Os artigos devem ser submetidos a uma das seções do periódico.

- ☐ ANESTESIOLOGIA
- ☐ ANESTESIOLOGIA VETERINÁRIA
- ☐ ANIMAIS SILVESTRES
- ☐ ARTIGOS
- ☐ ARTIGO ORIGINAL
- ☐ AQUICULTURA
- ☐ AVICULTURA
- ☐ BEM-ESTAR ANIMAL
- ☐ CIÊNCIAS BÁSICAS
- ☐ CIRURGIA VETERINÁRIA
- ☐ CLÍNICA E CIRURGIA DE GRANDES ANIMAIS
- ☐ CLÍNICA E CIRURGIA DE PEQUENOS ANIMAIS
- ☐ CLÍNICA VETERINÁRIA DE GRANDES ANIMAIS
- ☐ CLÍNICA MÉDICA DE PEQUENOS ANIMAIS
- ☐ CLÍNICA VETERINÁRIA DE PEQUENOS ANIMAIS
- ☐ CLÍNICA DE SILVESTRES
- ☐ CLÍNICA VETERINÁRIA

**6. Coloque o título do trabalho e escolha a seção.**





#### Checklist da Submissão \*

Como parte do processo de submissão, os autores são obrigados a verificar a conformidade da submissão em relação a todos os itens listados a seguir. As submissões que não estiverem em conformidade com as normas serão devolvidas aos autores:

- O trabalho é original, inédito e não está sendo avaliado por outra revista;
- O arquivo está em formato Microsoft Word ou OpenOffice;
- A fonte utilizada é Times News Roman, tamanho 12;
- O texto está com espaçamento duplo e margens de 2,5 cm;
- Os nomes completos dos autores e coautores estão incluídos, com suas devidas filiações (cargo e nome completo das instituições a que pertencem);
- O número de Orcid dos dos autores e coautores foi informado ([clique aqui para obter o seu Orcid gratuitamente](#));
- O título, o resumo e as palavras-chaves estão disponíveis em português e em inglês;
- Figuras e tabelas estão inseridas no corpo do texto, com boa resolução, legendas e créditos das fontes;
- Caso o trabalho envolva o uso de animais, o protocolo aprovado pelo Comitê de Ética foi anexado;
- As referências e citações seguem as normas da ABNT;
- Quando possível, as referências incluem URLs e número de DOI;
- O texto está de acordo com as orientações descritas em [Diretrizes para Autores](#) e no [Tutorial para Autores](#).

☐ Sim, minha submissão atende a todos esses requisitos.

**7. Após checar a conformidade de sua submissão em “*Checklist da Submissão*”, assinale a caixa “Sim, minha submissão atende a todos esses requisitos.”**





### Submeter Como \*

Selecione o papel que melhor descreve sua contribuição para esta submissão. Selecione uma função editorial se quiser editar e publicar esta submissão por conta própria.

- ☐ Gerente da revista
- ☐ Editor da revista
- ☐ Editor de Leiaute
- ☒ Autor

### Consentimento de Privacidade \*

- ☐ Sim, eu concordo em ter meus dados coletados e armazenados de acordo com a [declaração de privacidade](#).

Iniciar Submissão

8. No campo “Submeter Como”, selecione a opção “Autor”. Após ler a “declaração de privacidade” e selecionar a caixa, clique no botão “Iniciar Submissão”.



### Detalhes da Submissão

Forneça os seguintes detalhes para nos ajudar a gerenciar sua submissão em nosso sistema.

Inglês

Português

#### Título \*



Submissão-teste

#### Resumo \*

**B**

*I*

$x^2$

$x_2$



Último salvo há um minuto

Salvar para depois

Continuar

9. Escreva o título e o resumo, e clique no botão “Continuar”.



## Enviar Arquivos

Forneça todos os arquivos que nossa equipe editorial possa precisar para avaliar sua submissão. Além do trabalho principal, você pode enviar conjuntos de dados, declarações de conflito de interesses ou outros arquivos suplementares se forem úteis para nossos editores.

### Documentos

[Adicionar Arquivo](#)

Envie quaisquer arquivos que a equipe editorial necessitar para avaliar sua submissão. [Enviar arquivo](#)

[Voltar](#)

Último salvo há 4 minutos

[Salvar para depois](#)[Continuar](#)

10. Faça o *upload* do arquivo em formato editável (Word ou similar), clicando em “Adicionar Arquivo” ou “Enviar arquivo”. Em seguida, clique no botão “Continuar” para prosseguir.



### Contribuidores

Adicione os detalhes de todos os contribuidores a esta submissão. Os colaboradores adicionados aqui receberão um e-mail de confirmação da submissão, bem como uma cópia de todas as decisões editoriais registradas contra esta submissão.

Se um colaborador não puder ser contatado por e-mail, porque deve permanecer anônimo ou não possui uma conta de e-mail, por favor, não insira um endereço de e-mail falso. Você pode adicionar informações sobre este colaborador em uma mensagem ao editor em uma etapa posterior do processo de submissão.

#### Contribuidores

[Ordem](#)[Pré-visualizar](#)[Incluir Coautor](#)

Nenhum item encontrado.

#### Incluir Coautor

×[Inglês](#)[Português](#)

##### Nome Próprio \*

##### Sobrenome

##### Nome Público de Preferência

Por favor, forneça o nome completo, já que o autor deve ser identificado no trabalho publicado. Exemplo: Dr. Alan P.

Mwandenga

##### E-mail \*

##### País \*

##### URL

##### ORCID ID

11. Leia as informações do campo “Contribuidores”. Em seguida, adicione as informações dos coautores (se houver), clicando no botão “Incluir Coautor”. Na sequência, clique no botão “Continuar”.



## Faça uma submissão: Para os Editores

Salvar para depois

Submetendo para a seção **SAÚDE PÚBLICA VETERINÁRIA** em **Português**. [Mudar](#)

✓ Detalhes

✓ Enviar Arquivos

✓ Contribuidores

4 Para os Editores

5 Avaliação


### Para os Editores

Forneça os seguintes detalhes para ajudar nossa equipe editorial a gerenciar sua submissão.

Ao inserir metadados, forneça entradas que você acha que seriam mais úteis para a pessoa que está gerenciando sua submissão. Esta informação pode ser alterada antes da publicação.

### Comentários para o editor

Adicione qualquer informação que acha que nossa equipe editorial deve saber ao avaliar sua submissão.

**B** *I*  $\times^2$   $\times_2$  

Voltar

Último salvo há 10 minutos

Salvar para depois

Continuar

**12. Se desejar, adicione informações do trabalho para a equipe editorial. Clique em “Continuar” para prosseguir.**





## Faça uma submissão: Avaliação

Salvar para depois

Submetendo para a seção **SAÚDE PÚBLICA VETERINÁRIA** em **Português**. [Mudar](#)

✓ Detalhes — ✓ Enviar Arquivos — ✓ Contribuidores — ✓ Para os Editores — 5 Avaliação

### Revise e submete

Revise as informações inseridas antes de concluir a submissão. Você pode alterar qualquer um dos detalhes exibidos aqui clicando no botão de edição na parte superior de cada seção.

Depois de concluir sua submissão, um membro de nossa equipe editorial será designado para revisá-lo. Certifique-se de que os detalhes inseridos aqui sejam os mais precisos possíveis.

Há um ou mais problemas que precisam ser corrigidos antes que você possa submeter. Revise as informações abaixo e faça as alterações solicitadas.

#### Detalhes (Inglês)

Editar

##### Título

Nenhum disponibilizado

##### Resumo

Nenhum disponibilizado

### Confirmação

Por favor, confirme o seguinte antes de submeter.

### Copyright

Por favor, leia e entenda os termos de direitos autorais para submissões a esta revista.

1. Autores mantêm os direitos autorais e concedem à revista o direito de primeira publicação, com o trabalho licenciado sob a [Creative Commons Atribuição-NãoComercial-SemDerivações 4.0 Internacional](#)
2. Autores têm autorização para assumir contratos adicionais separadamente, para distribuição não-exclusiva da versão do trabalho publicada nesta revista (ex.: publicar em repositório institucional ou como capítulo de livro), com reconhecimento de autoria e publicação inicial nesta revista.
3. Autores têm permissão e são estimulados a publicar e distribuir seu trabalho online (ex.: em repositórios institucionais ou na sua página pessoal) a qualquer ponto antes ou durante o processo editorial, já que isso pode gerar alterações produtivas, bem como aumentar o impacto e a citação do trabalho publicado (Veja [O Efeito do Acesso Livre](#));

☒ Sim, eu concordo com a declaração de direitos autorais.

Voltar

Último salvo há um minuto

Salvar para depois

Submeter

**13. Na última aba, revise todas os dados e inclua o título e resumo em inglês. . Leia as informações sobre direitos autorais e selecione a caixa “Sim, eu concordo com a declaração de direitos autorais.” Na sequência, clique no botão “Submeter” para concluir o processo de submissão.**

